

# GUIDE ETUDIANT

## COMMENT ACCEDER A UN COURS EN LIGNE



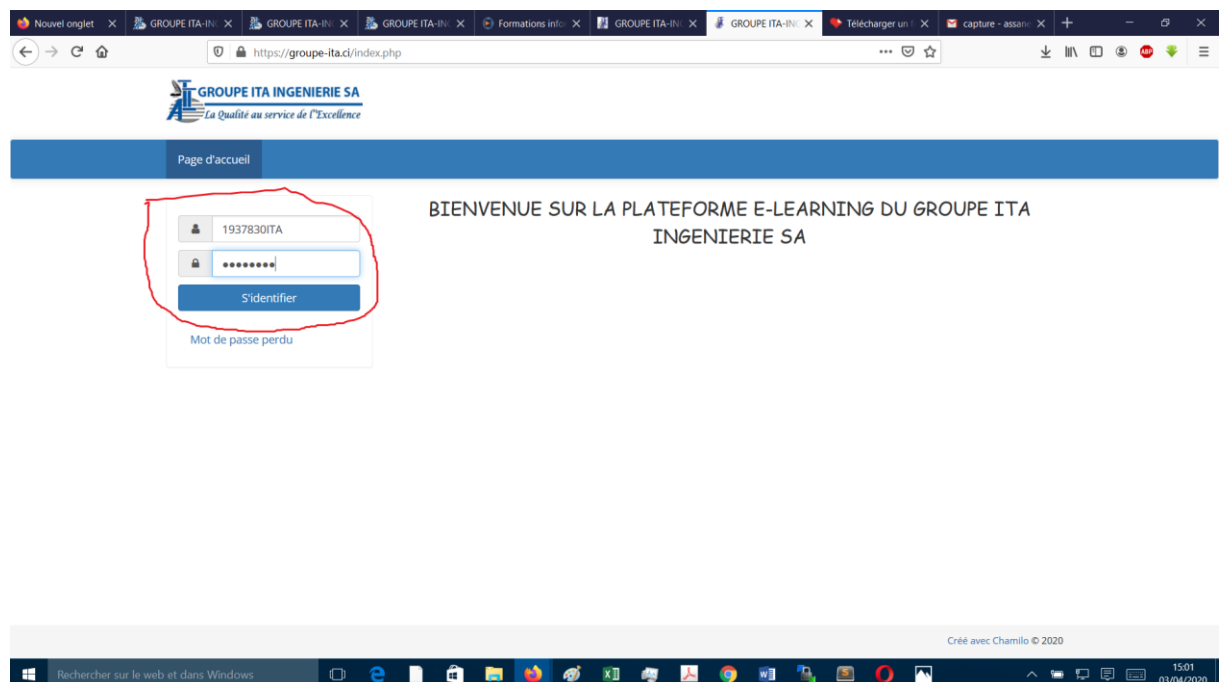
Plateforme de cours en ligne

<http://groupe-ita.ci>



Ce guide est établi de la plus simple des manières pour l'accès à un cours, vous aurez le temps d'exploiter en utilisant cette plateforme. Il est établi comme dans les différents processus ci-dessous.

- 1) Entrer vos paramètres de connexion login et mot de passe puis cliquez sur "S'identifier"



- 2) Etant connecté vous avez accès à vos différents modules (cours) qui seront listés. Cliquez sur le module dont vous souhaitez voir le cours.

Page d'accueil Mes cours Agenda perso Ma progression Réseau social

Mes cours

PROBA STAT (PROBASTAT)  
KOFFI CHRISTIAN FABRICE KASSOU

COMPTABILITE DES SOCIETES BTS MOLAMINE (ITACSBTS2)  
GASTON AGBADEX

Comptabilité générale (COMPTABILITEGENERALE)  
PALM SIE

DROIT DU TRAVAIL ET DROIT DES AFFAIRE BTS2 SAWADOGO (ITATDABTS2)  
Administrateur Administrateur

ECONOMIE 2A BTS TERTIAIRE (ECONOMIE2ABTSTERTIAIRE)  
KOUAKOU SINDOU N'DRI

Profil

- Boîte de réception
- Composer
- Invitations en attente
- Données personnelles
- Éditer le profil

Cours

- Trier mes cours
- Historique de cours

### 3) Cliquez sur la rubrique "Parcours"

GROUPE ITA INGENIERIE SA  
La Qualité au service de l'Excellence

Page d'accueil Mes cours Agenda perso Ma progression Réseau social

PROBA STAT

Description de cours

Agenda

Documents

Parcours

Liens

Exercices

Annonces

Forum

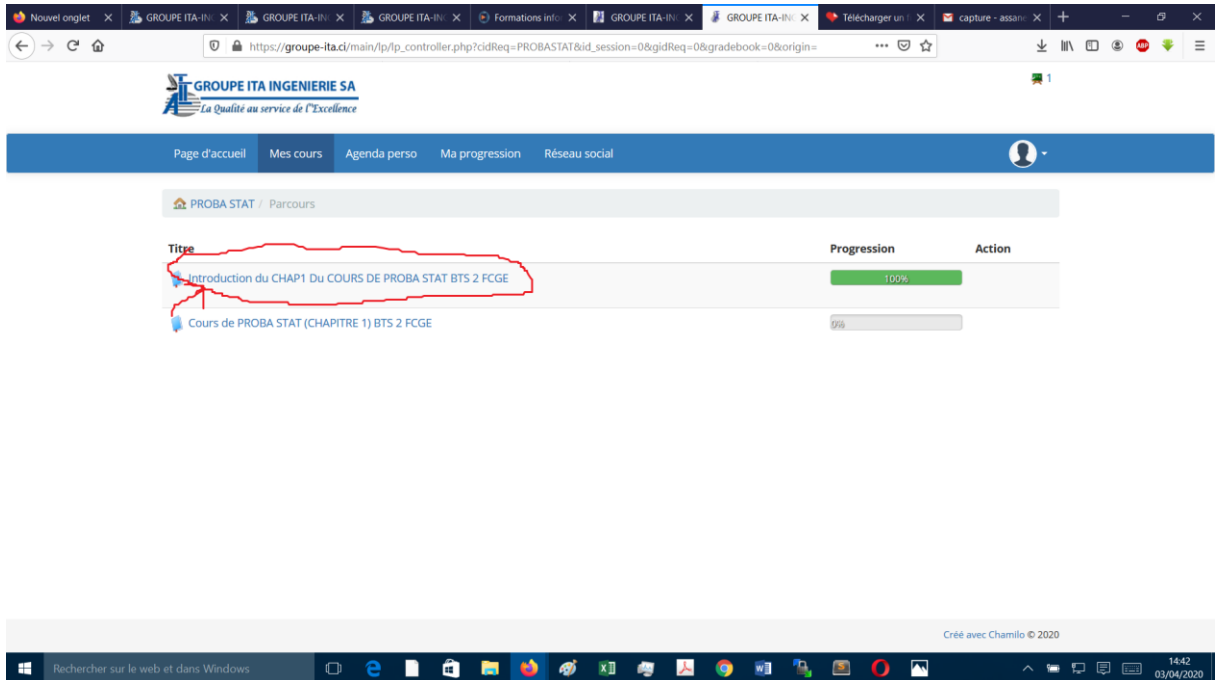
Partage de documents

Utilisateurs

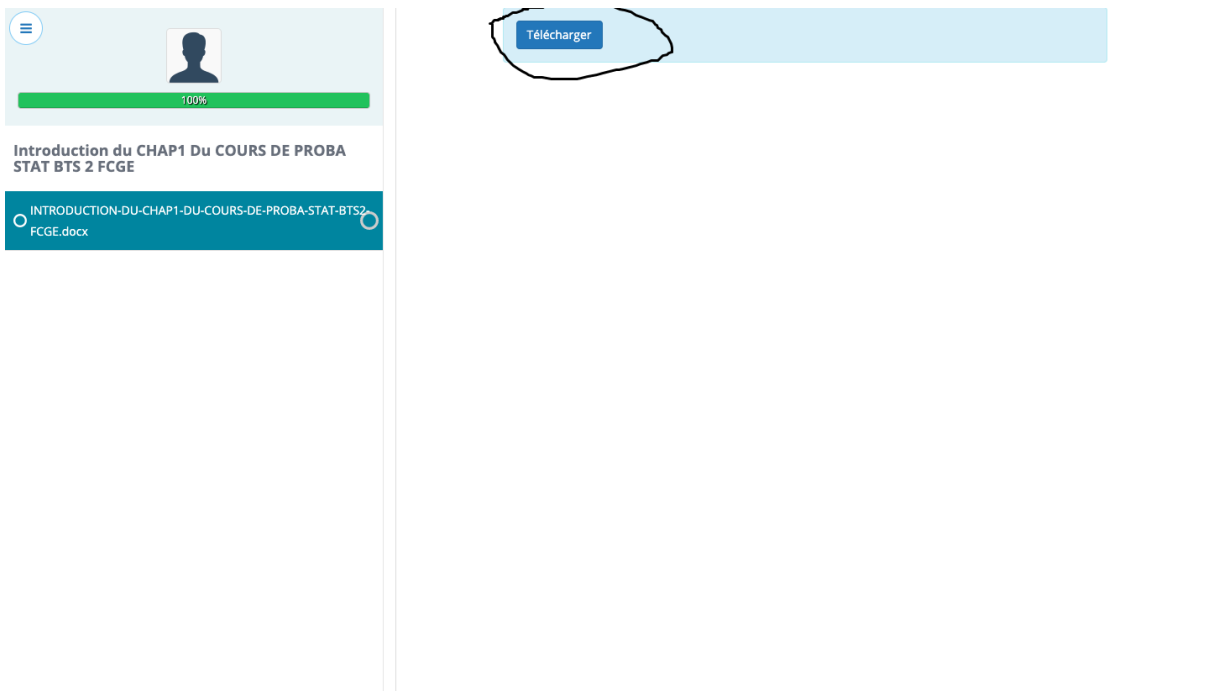
Groupes

Chat

4) Après avoir cliqué sur parcours vous avez accès aux différents cours postés par le professeur. Cliquez sur un élément (voir image ci-dessous)



5) Vous pouvez maintenant voir le cours affiché et vous pouvez le télécharger.



OU :



Merci